

# WIR FALTEN EINEN HASEN!

## MATERIAL:


- # 1 A4 Blatt
- # 1 Schere
- # 1 Stift

**TIPP:** Ihr könnt natürlich auch Buntpapier benutzen oder euren Hasen danach bunt anmalen. So wie es euch gefällt.

**Viel Spaß dabei!**





1. Wir knicken es zu einem Dreieck und schneiden das überstehende Papier ab.





2. Wir knicken, etwa einen Finger breit, die lange, geschlossene Seite des Blattes.



3. Wir knicken das Blatt an beiden Seiten bis zur Spitze, sodass unsere Hasenohren entstehen.



4. Nun vorne und hinten einmal umknicken und.....



5. .... das Gesicht darauf malen. Fertig ist unser „Häschen“.

